



COURS ET EXERCICES : NIVEAU CP 2 N°2

Lecture

1) Lis : le son à l'étude est **oin**

un groin ***un groin***

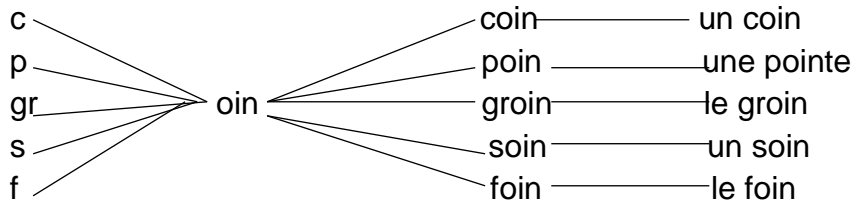
oin ***oin***

2) lis et écris : oin – oin – oin - ***oin – oin – oin***

3) écris : ***oin - oin - oin - oin - oin - oin***

(plusieurs fois)

4) fais les associations



5) Lis les syllabes et les mots

► ***moin - loin – poin – coin – groin– join – soin – foin***

► ***un témoin – un point – un coin – un besoin – un poing – du shampoing – le foin***

Exercice

1) Forme les syllabes

↙	<i>p</i>	<i>f</i>	<i>s</i>	<i>e</i>	<i>gr</i>
<i>oin</i>					

2) Ecris quatre mots contenant le son oin

..... ; ; ;

Expression écrite

1) Ecris la phrase correcte

le balai – range – maman – un coin – dans

2) Complète les mots avec « oin » ou « oi »

*un p.....sson – un gr..... – le c..... – le fr.....d – la
p.....te – la t.....ture – un p.....t*

Copie

dion habite loin de chez moi

.....

amoin donne des soins au malade

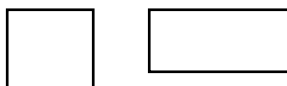
.....

Compréhension

Lis le texte de la page 66 n°9 et réponds aux questions n°10
(livre de lecture « je lis et j'écris »)

Mathématique : Les solides, construction

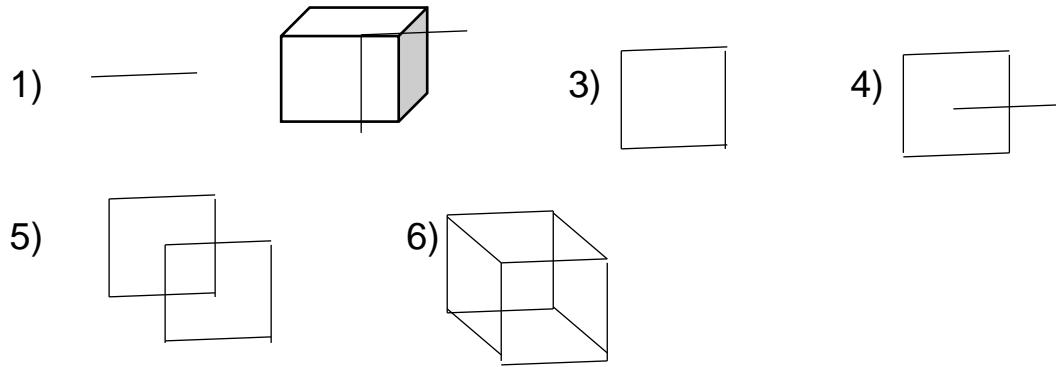
Voici des solides



► Les élèves utilisent des baguettes à partir des brindilles de balais et des pâtes à modeler.

► Ils font la construction du squelette du carré et du cube.

Présentation



Ce squelette a : 8 sommets ; 12 arêtes ; 6 faces

NB : Nous avons utilisé 12 baguettes et 8 boules pour construire notre carré ou cube.

► Fais de même pour le rectangle et le pavé droit.

Exercice d'application

1) Réponds par vrai ou faux

Le squelette du cube a 12 sommets ►

6 faces ►

8 arêtes ►

2) Dessine dans ton cahier un cube